

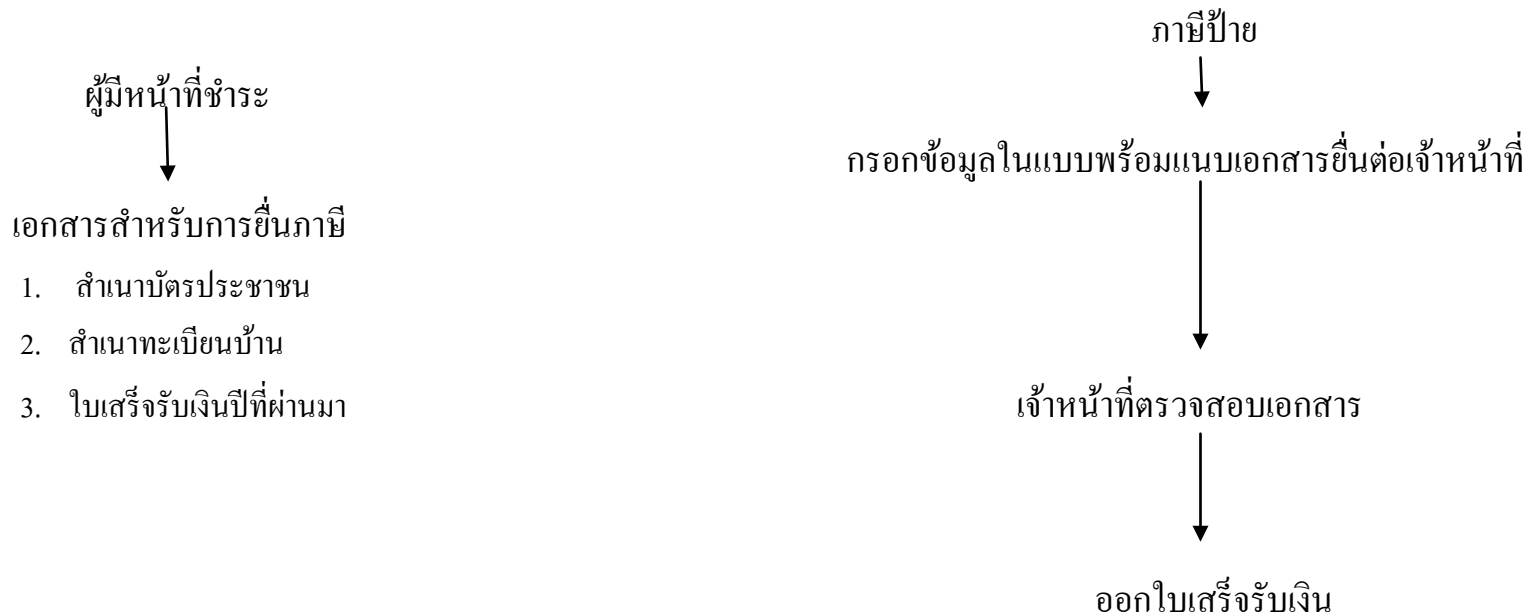


คู่มือการให้บริการประชาชน
กองคลัง เทศบาลตำบลวังชัย
ตำบลวังชัย อำเภอ้ำพอง จังหวัดขอนแก่น

โทรศัพท์ติดต่อ ๐๔๓-๔๓๑-๔๑๓

โทรสาร ๐-๔๓๔๓-๑๕๐๘

แผนผังแสดงขั้นตอนและระยะเวลาการปฏิบัติราชการ (งานจัดเก็บรายได้)



ขั้นตอนการชำระภาษีบำรุงท้องที่ เวลาปฏิบัติงานเดิม 5 นาทีต่อราย เวลาปฏิบัติงานที่ปรับลด 3 นาทีต่อราย

การจัดเก็บภาษีป้าย

1. ป้ายที่ต้องเสียภาษี

1.1 ป้ายที่ต้องเสียภาษีป้ายได้แก่ป้ายแสดงชื่อยี่ห้อหรือเครื่องหมายที่ใช้ในการประกอบการค้าหรือประกอบกิจการอื่นเพื่อหารายได้ไม่ว่าจะแสดงหรือโฆษณาไว้ที่วัตถุใดๆด้วยอักษรภาพหรือเครื่องหมายที่เขียน แกะสลักจารึกหรือทำให้ปรากฏด้วยวิธีใดๆ

1.2 ไม่เป็นป้ายที่ได้รับการยกเว้นภาษีป้าย

2. ป้ายที่ได้รับการยกเว้นไม่ต้องเสียภาษีป้ายได้แก่

2.1 ป้ายที่แสดงไว้ ณ โรงมหรสพและบริเวณของโรงมหรสพนั้นเพื่อโฆษณามหรสพ

2.2 ป้ายที่แสดงไว้ที่สินค้าหรือที่สิ่งห่อหุ้มหรือบรรจุสินค้า

2.3 ป้ายที่แสดงไว้ในบริเวณงานที่จัดขึ้นเป็นครั้งคราว

2.4 ป้ายที่แสดงไว้ที่คนหรือสัตว์

2.5 ป้ายที่แสดงไว้ภายในอาคารที่ใช้ประกอบการค้าหรือประกอบกิจการอื่นหรือภายในอาคารซึ่งเป็นที่รโหฐาน ทั้งนี้เพื่อหารายได้และแต่ละป้ายมีพื้นที่ไม่เกินที่กำหนดในกฎกระทรวง (กฎกระทรวงฉบับที่ 8 (พ.ศ. 2542) กำหนดว่าต้องเป็นป้ายที่มีพื้นที่ไม่เกินสามตารางเมตรมีผลบังคับใช้ตั้งแต่วันที่ 21 พฤษภาคม 2542) แต่ไม่รวมถึงป้าย ตามกฎหมายว่าด้วยทะเบียนพาณิชย์

2.6 ป้ายของราชการส่วนกลางราชการส่วนภูมิภาคหรือราชการส่วนท้องถิ่นตามกฎหมายว่าด้วยระเบียบบริหารราชการแผ่นดิน

2.7 ป้ายขององค์การที่จัดตั้งขึ้นตามกฎหมายว่าด้วยการจัดตั้งองค์การของรัฐบาลหรือตามกฎหมายว่าด้วยการนั้นๆและหน่วยงานที่นำรายได้ส่งรัฐ

2.8 ป้ายของธนาคารแห่งประเทศไทยธนาคารออมสินธนาคารอาคารสงเคราะห์ธนาคารเพื่อการเกษตรและสหกรณ์และบริษัทเงินทุนอุตสาหกรรมแห่งประเทศไทย

2.9 ป้ายของโรงเรียนเอกชนตามกฎหมายว่าด้วยโรงเรียนเอกชนหรือสถาบันอุดมศึกษาเอกชนที่แสดงไว้ ณ อาคารหรือบริเวณของโรงเรียนเอกชนหรือสถาบันอุดมศึกษาเอกชนนั้น

2.10 ป้ายของผู้ประกอบการเกษตรซึ่งค่าผลผลิตอันเกิดจากการเกษตรของตน

2.11 ป้ายของวัดหรือผู้ดำเนินกิจการเพื่อประโยชน์แก่การศาสนาหรือการกุศลสาธารณะโดยเฉพาะ

2.12 ป้ายของสมาคมหรือมูลนิธิ

2.13 ป้ายที่กำหนดในกฎกระทรวง

กฎกระทรวงฉบับที่ 2 (พ.ศ. 2535) ออกตามความในพระราชบัญญัติภาษีป้ายพ.ศ. 2510 กำหนดป้ายที่ได้รับการยกเว้นภาษีป้ายคือ

(1) ป้ายที่แสดงหรือติดตั้งไว้ที่รถยนต์ส่วนบุคคลรถจักรยานยนต์รถบดถนนหรือรถแทรกเตอร์

(2) ป้ายที่ติดตั้งหรือแสดงไว้ที่ล้อเลื่อน

(3) ป้ายที่ติดตั้งหรือแสดงไว้ที่ยานพาหนะนอกเหนือจาก (1) และ (2) โดยมีพื้นที่ไม่เกินห้าร้อยตารางเซนติเมตร

3. ผู้มีหน้าที่เสียภาษีป้าย

ผู้มีหน้าที่เสียภาษีป้ายได้แก่

3.1 เจ้าของป้าย

3.2 ในกรณีที่ไม่มีผู้อื่นยื่นแบบแสดงรายการภาษีป้ายหรือเมื่อพนักงานเจ้าหน้าที่ไม่อาจหาตัวเจ้าของป้ายนั้น ได้ให้ถือว่าผู้ครอบครองป้ายนั้นเป็นผู้มีหน้าที่เสียภาษีป้ายถ้าไม่อาจหาตัวผู้ครอบครองป้ายนั้นได้ให้ถือว่าเจ้าของหรือ ผู้ครอบครองอาคารหรือที่ดินที่ป้ายนั้นติดตั้งหรือแสดงอยู่เป็นผู้มีหน้าที่เสียภาษีป้ายตามลำดับ

4. ระยะเวลาการยื่นแบบแสดงรายการเพื่อเสียภาษีป้าย

4.1 เจ้าของป้ายที่มีหน้าที่เสียภาษีป้ายต้องยื่นแบบแสดงรายการภาษีป้าย (ภป.) ภายในเดือนมีนาคมของทุกปี

4.2 ในกรณีที่ติดตั้งหรือแสดงป้ายภายหลังเดือนมีนาคมหรือติดตั้งหรือแสดงป้ายใหม่แทนป้ายเดิมหรือเปลี่ยนแปลงแก้ไขป้ายอันเป็นเหตุให้ต้องเสียภาษีป้ายเพิ่มขึ้นให้เจ้าของป้ายยื่นแบบแสดงรายการภาษีป้ายภายใน 15 วัน นับแต่วันติดตั้งหรือแสดงป้ายหรือนับแต่วันเปลี่ยนแปลงแก้ไขแล้วแต่กรณี

5. การคำนวณพื้นที่ป้ายอัตราค่าภาษีป้ายและการคำนวณภาษีป้าย

5.1 การคำนวณพื้นที่ป้าย

5.1.1 ป้ายที่มีขอบเขตกำหนดได้

5.1.2 ป้ายที่ไม่มีขอบเขตกำหนดได้

ถือตัวอักษรภาพหรือเครื่องหมายที่อยู่ริมสุดเป็นขอบเขตเพื่อกำหนดส่วนกว้างที่สุด

ยาวที่สุดแล้วคำนวณตาม 5.1.1

5.1.3 คำนวณพื้นที่เป็นตารางเซนติเมตร

5.2 อัตราภาษีป้ายแบ่งเป็น 3 อัตราดังนี้

อัตราภาษีป้าย (ต่อ 500 ตารางเซนติเมตร)

ลักษณะ	บาท
1) อักษรไทยล้วน	3
2) อักษรไทยปนกับอักษรต่างประเทศ/ภาพ/เครื่องหมายอื่น	20
3) ป้ายดังต่อไปนี้ ก. ไม่มีอักษรไทย ข. อักษรไทยบางส่วนหรือทั้งหมดอยู่ใต้ หรือต่ำกว่าอักษรต่างประเทศ	40
4) ป้ายที่เปลี่ยนแปลงแก้ไขพื้นที่ป้าย ข้อความ ภาพ หรือเครื่องหมายบางส่วนในป้ายได้เสียภาษีป้ายแล้วอันเป็นเหตุให้ต้องเสียภาษีป้ายเพิ่มขึ้น ให้คิดอัตรา ตาม 1) 2) หรือ 3) แล้วแต่กรณี และให้เสียเฉพาะเงินภาษีที่เพิ่มขึ้น	
5) ป้ายใดเสียต่ำกว่า 200 บาท ให้เสีย 200 บาท	

5.3 การคำนวณภาษีป้ายให้คำนวณโดยนำพื้นที่ป้ายคูณด้วยอัตราภาษีป้ายเช่นป้ายที่ต้องเสียภาษี มีพื้นที่ 10,000 ตารางเซนติเมตรเป็นป้ายประเภทที่ 2 ป้ายนี้เสียภาษีดังนี้

10,000 หาร 500 คูณ 20 เท่ากับ 400 บาท $(10,000/500 \times 20 = 400)$

6. หลักฐานที่ใช้ประกอบการเสียภาษีป้าย

เพื่อความสะดวกในการเสียภาษีควรแนะนำผู้มีหน้าที่เสียภาษีนำหลักฐานประกอบการยื่นแบบแสดงรายการเพื่อเสียภาษี (ภป.1) เท่าที่จำเป็นเพียงเพื่อประโยชน์ในการจัดเก็บภาษีเท่านั้น

6.1 กรณีป้ายที่ติดตั้งใหม่ผู้มีหน้าที่เสียภาษีป้ายที่ติดตั้งใหม่ได้แก่

- 1) บัตรประจำตัวประชาชน
- 2) สำเนาทะเบียนบ้าน
- 3) ทะเบียนภาษีมูลค่าเพิ่ม
- 4) หนังสือรับรองหุ้นส่วนบริษัท
- 5) ใบอนุญาตติดตั้งป้ายหรือใบเสร็จรับเงินจากร้านทำป้าย
- 6.2 กรณีป้ายรายเก่าผู้มีหน้าที่เสียภาษีป้ายที่เคยยื่นแบบแสดงรายการเพื่อเสียภาษีป้ายไว้แล้วควรนำใบเสร็จรับเงินค่าภาษีป้ายครั้งก่อนมาแสดงด้วย

7. ขั้นตอนการชำระภาษี

- 7.1 ผู้มีหน้าที่ต้องเสียภาษีป้ายยื่นแบบแสดงรายการภาษีป้าย (ภป.1) พร้อมด้วยหลักฐาน
- 7.2 พนักงานเจ้าหน้าที่ดำเนินการเป็น 2 กรณีดังนี้
 - 1) กรณีที่ผู้เสียภาษีป้ายประสงค์จะชำระภาษีป้ายในวันยื่นแบบแสดงรายการเสียภาษีป้ายถ้าพนักงานเจ้าหน้าที่ตรวจสอบและประเมินภาษีป้ายได้ทันทีให้แจ้งผู้เสียภาษีป้ายว่าจะต้องเสียภาษีเป็นจำนวนเท่าใด
 - 2) กรณีผู้เสียภาษีป้ายไม่พร้อมจะชำระภาษีในวันยื่นแบบแสดงรายการภาษีป้ายพนักงานเจ้าหน้าที่จะมีหนังสือแจ้งการประเมิน (ภป.3) แจ้งจำนวนเงินภาษีที่จะต้องชำระแก่ผู้เสียภาษี
- 7.3 ผู้เสียภาษีต้องมาชำระเงินค่าภาษีป้ายภายใน 15 วันนับแต่วันที่ได้รับแจ้งการประเมินมิฉะนั้นจะต้องเสียเงินเพิ่ม
- 7.4 การชำระภาษีป้าย
 - เจ้าของป้ายมีหน้าที่ชำระภาษีป้ายเป็นรายปียกเว้นป้ายที่แสดงปีแรก
 - (1) ระยะเวลาภายใน 15 วันนับแต่วันที่ได้รับแจ้งการประเมิน
 - (2) สถานที่ชำระภาษี
 - สถานที่ที่ได้ยื่นแบบแสดงรายการภาษีป้ายไว้
 - หรือสถานที่อื่นที่พนักงานเจ้าหน้าที่กำหนด

(3) การชำระภาษีวิธีอื่น

- อนาคตหรือตัวแลกเปลี่ยนของธนาคารส่งจ่ายส่วนท้องถิ่น
- ส่งโดยไปรษณีย์ลงทะเบียน
- ส่งไปยังสถานที่ตาม (2)

(4) การผ่อนชำระหนี้

1. ภาษีป้าย 3,000 บาทขึ้นไป
2. ผ่อนชำระเป็น 3 งวดเท่าๆกัน
3. แจ้งความจำนงเป็นหนังสือก่อนครบกำหนดเวลาชำระหนี้

- ป้ายติดตั้งปีแรก

- คิดภาษีป้ายเป็นรายงวด

- งวดละ 3 เดือน

- เริ่มเสียตั้งแต่งวดที่ติดตั้งจนถึงงวดสุดท้ายของปี

งวด 1 มกราคม - มีนาคม = 100 %

งวด 2 เมษายน - มิถุนายน = 75 %

งวด 3 กรกฎาคม - กันยายน = 50 %

งวด 4 ตุลาคม - ธันวาคม = 25 %

8. เงินเพิ่ม

ผู้มีหน้าที่เสียภาษีป้ายจะต้องเสียเงินเพิ่มในกรณีและอัตราดังต่อไปนี้

8.1 ไม่ยื่นแบบแสดงรายการภาษีป้ายภายในเวลาที่กำหนดให้เสียเงินเพิ่มร้อยละสิบของค่าภาษีป้ายเว้นแต่ กรณีที่เจ้าของป้ายได้ยื่นแบบแสดงรายการภาษีป้ายก่อนที่พนักงานเจ้าหน้าที่จะได้แจ้งให้ทราบถึงการละเว้นนั้นให้เสียเงินเพิ่มร้อยละห้าของค่าภาษีป้าย

8.2 ยื่นแบบแสดงรายการภาษีป้ายโดยไม่ถูกต้องทำให้จำนวนเงินที่จะต้องเสียภาษีป้ายลดน้อยลงให้เสียเงินเพิ่มร้อยละสิบของค่าภาษีป้ายที่ประเมินเพิ่มเติมเว้นแต่กรณีที่เจ้าของป้ายได้มาขอแก้ไขแบบแสดงรายการภาษีป้ายให้ถูกต้องก่อนที่พนักงานเจ้าหน้าที่แจ้งการประเมิน

- 8.3 ไม่ชำระภาษีป้ายภายในเวลาที่กำหนดให้เสียเงินเพิ่มร้อยละสองต่อเดือนของค่าภาษีป้ายเศษของเดือนให้นับเป็นหนึ่งเดือนทั้งนี้ไม่ให้นำเงินเพิ่มตาม 8.1 และ 8.2 มาคำนวณเป็นเงินเพิ่มตามข้อนี้ด้วย

9. บทกำหนดโทษ

- 9.1 ผู้ใดแจ้งข้อความอันเป็นเท็จให้ถ้อยคำเท็จตอบคำถามด้วยถ้อยคำอันเป็นเท็จหรือนำพยานหลักฐานเท็จมาแสดงเพื่อหลีกเลี่ยงหรือพยายามหลีกเลี่ยง การเสียภาษีป้ายต้องระวางโทษจำคุกไม่เกิน 1 ปีหรือปรับตั้งแต่ 5,000 บาทถึง 50,000 บาทหรือทั้งจำทั้งปรับ
- 9.2 ผู้ใดจงใจไม่ยื่นแบบแสดงรายการภาษีป้ายต้องระวางโทษปรับตั้งแต่ 5,000 บาท - 50,000 บาท
- 9.3 ผู้ใดไม่แจ้งการรับโอนป้ายหรือไม่แสดงรายการเสียภาษีป้ายไว้ตามที่เปิดเผยในสถานที่ประกอบกิจการต้องระวางโทษปรับตั้งแต่ 1,000 บาทถึง 10,000 บาท
- 9.4 ผู้ใดขัดขวางการปฏิบัติงานของพนักงานเจ้าหน้าที่หรือไม่ปฏิบัติตามคำสั่งของพนักงานเจ้าหน้าที่ซึ่งสั่งให้มาให้ถ้อยคำหรือให้ส่งบัญชีหรือเอกสาร เกี่ยวกับป้ายมาตรวจสอบภายในกำหนดเวลาอันสมควรต้องระวางโทษจำคุกไม่เกิน 6 เดือนหรือปรับตั้งแต่ 1,000 บาทถึง 20,000 บาทหรือทั้งจำทั้งปรับ

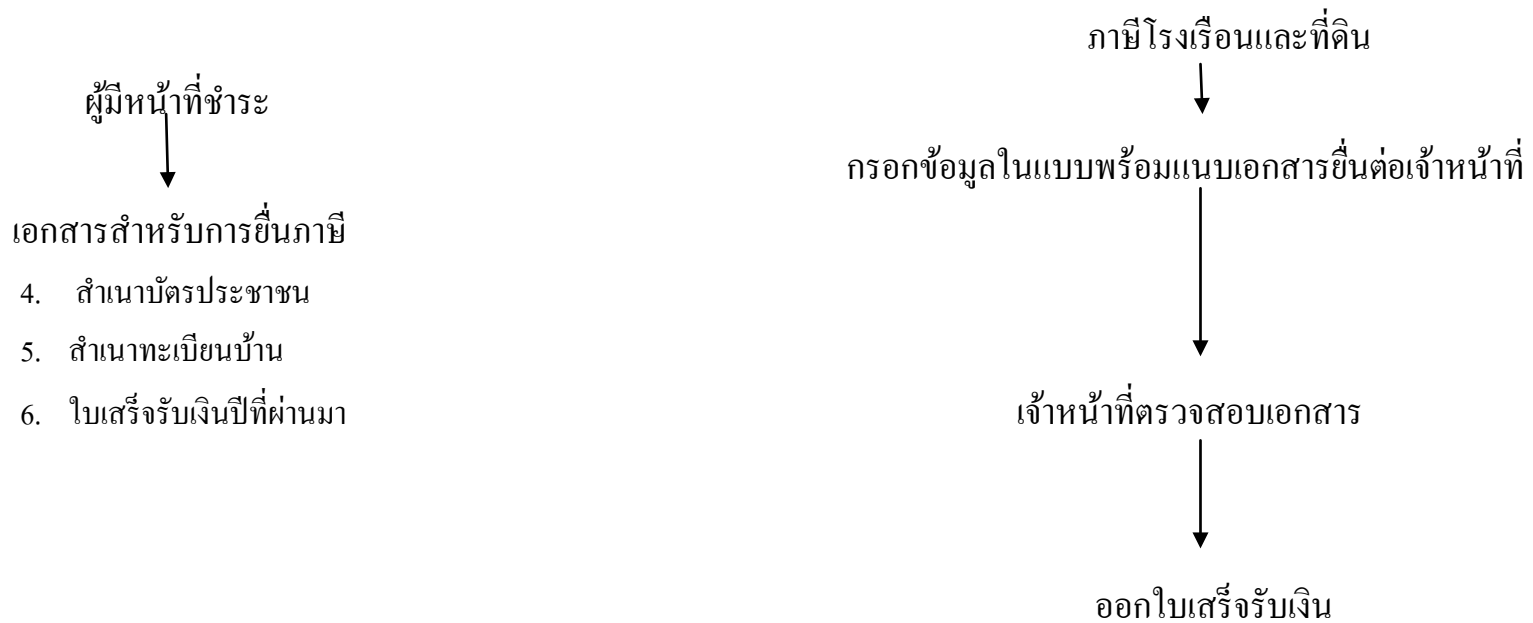
10. การอุทธรณ์การประเมิน

เมื่อผู้เสียภาษีได้รับแจ้งการประเมิน (ภป.3) แล้วเห็นว่าการประเมินนั้นไม่ถูกต้องมีสิทธิอุทธรณ์การประเมิน ต่อผู้บริหารท้องถิ่นหรือผู้ได้รับมอบหมายโดย ต้องยื่นอุทธรณ์ภายใน 30 วันนับแต่วันที่ได้รับแจ้งการประเมินผู้อุทธรณ์มีสิทธิอุทธรณ์คำวินิจฉัยของผู้บริหารท้องถิ่นต่อศาลภายใน 30 วันนับแต่วันรับ แจ้งคำวินิจฉัยอุทธรณ์

11. การขอคืนเงินภาษีป้าย

ผู้เสียภาษีป้ายโดยไม่มีหน้าที่ต้องเสียหรือเสียเกินกว่าที่ควรจะต้องเสียผู้นั้นมีสิทธิขอรับเงินคืนได้โดยยื่นคำร้อง ขอคืนภายใน 1 ปีนับแต่วันที่เสียภาษีป้าย

แผนผังแสดงขั้นตอนและระยะเวลาการปฏิบัติราชการ (งานจัดเก็บรายได้)



ขั้นตอนการชำระภาษีบำรุงท้องที่ เวลาปฏิบัติงานเดิม 5 นาทีต่อราย เวลาปฏิบัติงานที่ปรับลด 3 นาทีต่อราย

-ถ้าเจ้าของโรงเรือนใดติดตั้งส่วนควบที่สำคัญมีลักษณะเป็นเครื่องจักรกลไก เครื่องกระทำหรือเครื่องกำเนิดสินค้า เพื่อใช้ดำเนินการอุตสาหกรรมบางอย่าง เช่น โรงสี โรงเลื่อย ฯลฯ ขึ้นในโรงเรือนนั้น ๆ ในการประเมินให้ลดค่ารายปีลงเหลือหนึ่งสามของค่ารายปีของทรัพย์สินนั้น รวมทั้งส่วนควบดังกล่าวแล้ว (มาตรา 13)

- เจ้าของโรงเรือนหรือสิ่งปลูกสร้างอย่างอื่นได้รับความเสียหาย เพราะทรัพย์สินว่างลง หรือทรัพย์สินชำรุดจำเป็นต้องซ่อมแซมส่วนสำคัญ เจ้าของโรงเรือนสิ่งปลูกสร้างมีสิทธิของลดค่าภาษีได้ โดยยื่นคำร้องต่อพนักงานเจ้าหน้าที่ ทั้งนี้เป็นไปตามดุลพินิจของพนักงานเจ้าหน้าที่ที่จะลดค่าภาษีลงตามส่วนที่เสียหาย หรือปลดค่าภาษีทั้งหมดก็ได้

1.4 ผู้มีหน้าที่เสียภาษี

ผู้มีหน้าที่เสียภาษี คือ เจ้าของทรัพย์สิน แต่ถ้าที่ดินและโรงเรือนหรือสิ่งปลูกสร้างอย่างอื่น ๆ เป็นของคนละเจ้าของกัน เจ้าของโรงเรือนหรือสิ่งปลูกสร้างอย่างอื่น ๆ ต้องเป็นผู้เสียภาษีโรงเรือนและที่ดิน

1.5 กำหนดระยะเวลาให้ยื่นแบบแสดงรายการเสียภาษี

ให้ผู้รับประเมินยื่นแบบแจ้งรายการทรัพย์สินเพื่อเสียภาษีโรงเรือนและที่ดิน (ภ.ร.ด.2) ต่อพนักงานเจ้าหน้าที่ในท้องที่ซึ่งทรัพย์สินนั้นตั้งอยู่ ภายในเดือนกุมภาพันธ์ของทุกปี

1.6 ฐานภาษี

ฐานภาษี คือ ค่ารายปีของทรัพย์สิน

ค่ารายปี หมายถึง จำนวนเงินซึ่งทรัพย์สินนั้นสมควรให้เข้าได้ในปีหนึ่ง ๆ ในกรณีที่

ทรัพย์สินนั้นให้เช่า ให้ถือว่าค่าเช่าคือค่ารายปี แต่ถ้าเป็นกรณีที่มีเหตุอันสมควรที่ทำให้พนักงานเจ้าหน้าที่เห็นว่า ค่าเช่านั้นมีใช้จำนวนเงินอันสมควรที่จะให้เข้าได้ หรือเป็นกรณีที่หากค่าเช่าไม่ได้ เนื่องจากเจ้าของทรัพย์สินดำเนินกิจการเองหรือด้วยเหตุประการอื่น ให้พนักงานเจ้าหน้าที่มีอำนาจประเมินค่ารายปีได้โดยคำนึงถึงลักษณะของทรัพย์สิน ขนาด พื้นที่ ทำเลที่ตั้ง และบริการสาธารณะที่ทรัพย์สินนั้นได้รับประโยชน์

1.7 อัตราภาษี

อัตราภาษีให้เสียในอัตราร้อยละสิบสองจุดห้าของค่ารายปี

2 ขั้นตอนการยื่นแบบแจ้งรายการเสียภาษี

2.1 การยื่นแบบพิมพ์เพื่อแจ้งรายการทรัพย์สิน ให้ผู้รับประเมินกรอกรายการในแบบพิมพ์

(ภ.ร.ด.2) ตามความเป็นจริงตามความรู้เห็นของตนให้ครบถ้วน และรับรองความถูกต้องของข้อความดังกล่าว พร้อมทั้งลงวันที่ เดือน ปี และลงลายมือชื่อของตนกำกับไว้แล้วส่งคืนไปยังพนักงานเจ้าหน้าที่ ณ สำนักงานองค์การบริหารส่วนตำบลยะลา การส่งแบบพิมพ์ จะนำไปส่งด้วยตนเอง มอบหมายให้ผู้อื่นไปส่งแทน หรือส่งทางไปรษณีย์ลงทะเบียนก็ได้ (ให้ถือวันที่ส่งทางไปรษณีย์เป็นวันยื่นแบบพิมพ์)

2.2 เอกสารหลักฐานที่ต้องใช้ประกอบการยื่นแบบแจ้งรายการเสียภาษี

กรณีโรงเรือนรายเก่าให้ยื่นแบบแจ้งรายการเสียภาษี (ภ.ร.ด.2) พร้อมใบเสร็จรับเงิน

การเสียภาษีครั้งสุดท้าย (ถ้ามี)

กรณีโรงเรือนรายใหม่ ให้เจ้าของกรรมสิทธิ์โรงเรือนหรือสิ่งปลูกสร้างที่ยังไม่เคยยื่นแบบแจ้งรายการเสียภาษีโรงเรือนและที่ดินมาก่อน ยื่นแบบแจ้งรายการเสียภาษีภายในเดือนกุมภาพันธ์ของปีถัดจากปีที่ได้มีการใช้ประโยชน์ในโรงเรือนหรือสิ่งปลูกสร้างนั้น โดยยื่นแบบแจ้งรายการเสียภาษี (ภ.ร.ด.2) ต่อพนักงานเจ้าหน้าที่ พร้อมหลักฐานเพื่อประกอบการพิจารณา ดังนี้

- สำเนาโฉนดที่ดินที่ปลูกสร้างโรงเรือน หรือสิ่งปลูกสร้างอย่างอื่น
- สำเนาหนังสือสัญญาซื้อขาย หรือสัญญาให้ที่ดินพร้อมสิ่งปลูกสร้าง
- หลักฐานการเปิดดำเนินการ เช่น หนังสือรับรองการจดทะเบียนพาณิชย์ หนังสือรับรองการจดทะเบียนห้างหุ้นส่วน/บริษัท
- ใบอนุญาตตั้งและ/หรือประกอบกิจการโรงงาน
- สัญญาเช่าบ้าน
- หนังสือมอบอำนาจ (กรณีไม่สามารถยื่นแบบได้ด้วยตนเองพร้อมติดอากรแสตมป์)

2.3 การชำระภาษี

ให้ผู้รับประเมินที่ได้รับแจ้งรายการประเมิน (ภ.ร.ด.8) นำเงินไปชำระภายใน 30 วัน นับแต่วันถัดจากวันที่ได้รับแจ้งการประเมินโดยชำระภาษีได้ทำงานผลประโยชน์และกิจการพาณิชย์ ฝ่ายพัฒนารายได้ กองคลัง สำนักงานเทศบาลนครลำปาง การชำระภาษีจะชำระโดยการส่งธนาคา ตัวแลกเงินธนาคาร หรือเช็คที่ธนาคารรับรองทางไปรษณีย์ลงทะเบียนก็ได้โดยส่งจ่ายให้แก่เทศบาลนครลำปาง และให้ถือเอาวันส่งทางไปรษณีย์เป็นวันรับชำระภาษี

2.4 การผ่อนชำระภาษี

ผู้มีสิทธิขอผ่อนชำระภาษีได้ 3 งวด โดยไม่เสียเงินเพิ่มมีเงื่อนไข ดังนี้

1. ผู้มีหน้าที่เสียภาษีจะขอผ่อนชำระค่าภาษีก็ได้ โดยวงเงินค่าภาษีที่จะขอผ่อนชำระนั้นจะต้องมีจำนวนตั้งแต่เก้าพันบาทขึ้นไป
2. ได้ยื่นแบบพิมพ์เพื่อแจ้งการการทรัพย์สินต่อพนักงานเจ้าหน้าที่ภายในเดือนกุมภาพันธ์ของปีนั้น
3. ได้แสดงความจำนงขอผ่อนชำระค่าภาษีเป็นหนังสือต่อพนักงานเจ้าหน้าที่ภายใน 30 วันนับแต่วันถัดจากวันที่ได้รับแจ้งการประเมิน

2.5 เงินเพิ่ม

เงินภาษีค้างชำระให้เพิ่มจำนวนตามอัตรา ดังนี้

1. ถ้าชำระไม่เกินหนึ่งเดือนนับแต่วันพ้นกำหนดเวลาสามสิบวันนับแต่วันถัดจากวันที่ได้รับแจ้งการประเมิน ให้เพิ่มร้อยละ 2.5 ของค่าภาษีที่ค้าง
2. ถ้าเกินหนึ่งเดือนแต่ไม่เกินสองเดือน ให้เพิ่มร้อยละ 5 ของค่าภาษีที่ค้าง
3. ถ้าเกินสองเดือนแต่ไม่เกินสามเดือน ให้เพิ่มร้อยละ 7.5 ของค่าภาษีที่ค้าง
4. ถ้าเกินสามเดือนแต่ไม่เกินสี่เดือน ให้เพิ่มร้อยละ 10 ของค่าภาษีที่ค้าง

ถ้ามิได้มีการชำระค่าภาษีและเงินเพิ่มภายในสี่เดือน ผู้บริหารท้องถิ่นมีอำนาจออก

คำสั่งเป็นหนังสือให้ยึด आयัด หรือขายทอดตลาดทรัพย์สินของผู้ซึ่งค้างชำระค่าภาษี เพื่อนำเงินมาชำระเป็นค่าภาษี เงินเพิ่ม ค่าธรรมเนียม และค่าใช้จ่าย โดยมีต้องของให้ศาลสั่งหรือออกหมายยึด

ถ้าค่าภาษีค้างอยู่และยังมีได้ชำระขณะเมื่อทรัพย์สินได้โอนกรรมสิทธิ์ไปเป็นของเจ้าของใหม่โดยเหตุใด ๆ ก็ตาม เจ้าของคนเก่าและคนใหม่เป็นลูกหนี้ค่าภาษีนั้นร่วมกัน (มาตรา 45)

2.6 การอุทธรณ์ภาษี

เมื่อผู้รับประเมิน ได้รับแจ้งกาประเมินแล้วไม่พอใจการประเมินของพนักงานเจ้าหน้าที่โดย

เห็นว่าการประเมินไม่ถูกต้อง หรือเห็นว่าค่าภาษีสูงเกินไป ก็มีสิทธิยื่นคำร้องขอให้พิจารณาการประเมินใหม่ ต่อผู้บริหารท้องถิ่น

โดยกรอกในแบบพิมพ์ (ภ.ร.ด.9) ยื่นแบบดังกล่าวที่สำนักงานเทศบาลนครลำปาง ภายใน 15 วัน นับแต่วันที่ได้รับแจ้งการประเมิน หากพ้นเวลาดังกล่าว

ผู้รับประเมินหมดสิทธิที่จะขอให้พิจารณาการประเมินใหม่ และไม่มีสิทธินำคดีขึ้นสู่ศาลเว้นแต่ในปัญหาข้อกฎหมายซึ่งอ้างว่าเป็นเหตุหมดสิทธินั้น

เมื่อผู้บริหารท้องถิ่นพิจารณาแล้ว ผลเป็นประการใดจะแจ้งคำชี้ขาดไปยังผู้ยื่นคำร้องอุทธรณ์เป็นลายลักษณ์อักษร หากผู้รับประเมินเห็นด้วยหรือไม่พอใจในคำชี้ขาดดังกล่าว ย่อมมีสิทธินำคดีไปสู่ศาลเพื่อแสดงให้ศาลเห็นว่า การประเมินนั้นไม่ถูกต้องก็ได้ แต่ต้องภายใน 30 วัน นับตั้งแต่วันรับแจ้งความให้ทราบคำชี้ขาดนั้น

2.7 บทกำหนดโทษ

มาตรา 46 ผู้ใดละเลยไม่แสดงข้อความที่กล่าวไว้ในมาตรา 20 เว้นแต่จะเป็นด้วยเหตุ

สุดวิสัย ท่านว่าผู้นั้นมีความผิดต้องระวางโทษปรับไม่เกินสองร้อยบาท

มาตรา 47 ผู้ใดโดยรู้อยู่แล้วหรือจงใจละเลยไม่ปฏิบัติตามหมายเรียกของพนักงานเจ้าหน้าที่ ไม่แจ้งรายการเพิ่มเติมละเอียดยิ่งขึ้นเมื่อเรียกร้อง ไม่นำพยานหลักฐานมาแสดง หรือไม่ตอบคำถามเมื่อพนักงานเจ้าหน้าที่ซักถามตามความในมาตรา 21 และ 22 ท่านว่าผู้นั้นมีความผิดต้องระวางโทษปรับไม่เกินห้าร้อยบาท

มาตรา 48 ผู้ใด

(ก) โดยรู้อยู่แล้วหรือจงใจยื่นข้อความเท็จ หรือให้ถ้อยคำเท็จ หรือตอบคำถามด้วยคำอัน

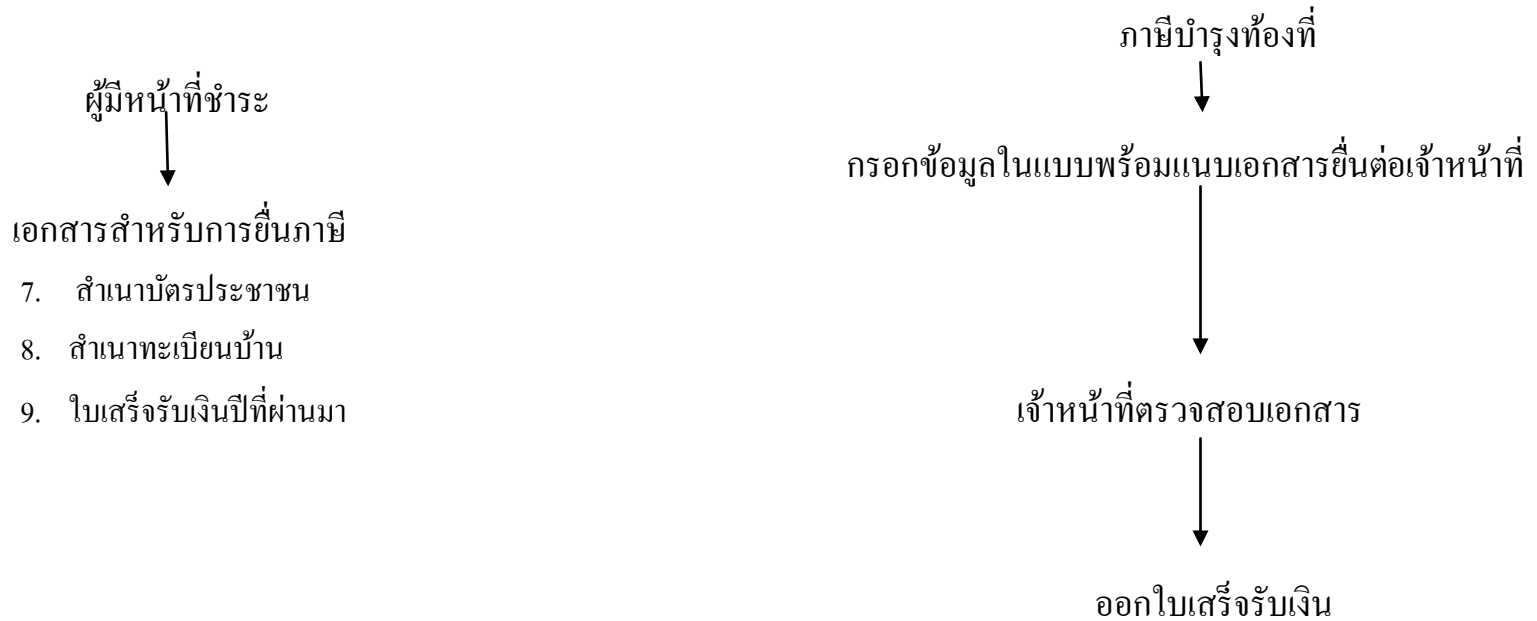
เป็นเท็จหรือนำพยานหลักฐานเท็จมาแสดง เพื่อหลีกเลี่ยงหรือจัดหาทางให้ผู้อื่นหลีกเลี่ยงการคำนวณค่ารายปีแห่งทรัพย์สินของตนตามที่ควรก็ได้

(ข) โดยความเท็จ โดยเจตนาละเลย โดยฉ้อโกง โดยอุบาย โดยวิธีการอย่างหนึ่งอย่าง

ใดทั้งสิ้นที่จะหลีกเลี่ยงหรือพยายามหลีกเลี่ยงการคำนวณค่ารายปีแห่งทรัพย์สินของตนตามที่ควรก็ได้

ท่านว่าผู้นั้นมีความผิดต้องระวางโทษจำคุกไม่เกินหกเดือน หรือปรับไม่เกินห้าร้อยบาท หรือทั้งจำทั้งปรับ

แผนผังแสดงขั้นตอนและระยะเวลาการปฏิบัติราชการ (งานจัดเก็บรายได้)



ขั้นตอนการชำระภาษีบำรุงท้องที่ เวลาปฏิบัติงานเดิม 5 นาทีต่อราย เวลาปฏิบัติงานที่ปรับลด 3 นาทีต่อราย

การจัดเก็บภาษีบำรุงท้องที่

ภาษีบำรุงท้องที่หมายถึงภาษีที่จัดเก็บจากเจ้าของที่ดินตามราคาปานกลางที่ดินและตามบัญชีอัตราภาษีบำรุงท้องที่ ที่ดินที่ต้องเสียภาษีบำรุงท้องที่ ได้แก่ ที่ดินที่เป็นของบุคคลหรือคณะบุคคลไม่ว่าจะเป็นบุคคลธรรมดาหรือนิติบุคคลซึ่งมีกรรมสิทธิ์ในที่ดินหรือสิทธิครอบครองอยู่ในที่ดินที่ไม่เป็นกรรมสิทธิ์ของเอกชนที่ดินที่ต้องเสียภาษีบำรุงท้องที่ ได้แก่ พื้นที่ดินและพื้นที่ที่เป็นภูเขาหรือที่มีน้ำด้วยโดยไม่เป็นที่ดินที่เจ้าของที่ดินได้รับการยกเว้นภาษีหรืออยู่ในเกณฑ์ลดหย่อน

ที่ดินที่เจ้าของที่ดินไม่ต้องเสียภาษีบำรุงท้องที่ ได้แก่

1. ที่ดินที่เป็นที่ตั้งพระราชวังอันเป็นสาธารณสมบัติของแผ่นดิน
2. ที่ดินที่เป็นสาธารณสมบัติของแผ่นดินหรือที่ดินของรัฐที่ใช้ในกิจการของรัฐหรือสาธารณะโดยมิได้หาผลประโยชน์
3. ที่ดินของราชการส่วนท้องถิ่นที่ใช้ในกิจการของราชการส่วนท้องถิ่นหรือสาธารณะโดยมิได้หาผลประโยชน์
4. ที่ดินที่ใช้เฉพาะการพยาบาลสาธารณะการศึกษาหรือกุศลสาธารณะ
5. ที่ดินที่ใช้เฉพาะศาสนกิจศาสนาใดศาสนาหนึ่งที่ดินที่เป็นกรรมสิทธิ์ของวัดไม่ว่าจะใช้ประกอบศาสนกิจศาสนาใดศาสนาหนึ่งหรือที่ศาลเจ้าโดยมิได้หาผลประโยชน์
6. ที่ดินที่ใช้เป็นสุสานหรือฌาปนสถานสาธารณะโดยมิได้รับประโยชน์ตอบแทน
7. ที่ดินที่ใช้ในการรถไฟการประปาการไฟฟ้าหรือการทำเรือของรัฐหรือใช้เป็นสนามบินของรัฐ
8. ที่ดินที่ใช้ต่อเนื่องกับโรงเรียนที่ต้องเสียภาษีโรงเรียนและที่ดินแล้ว
9. ที่ดินของเอกชนเฉพาะส่วนที่เจ้าของที่ดินยินยอมให้ทางราชการใช้เพื่อสาธารณะประโยชน์
10. ที่ดินที่ตั้งขององค์การสหประชาชาติทบวงการชำนัญพิเศษของสหประชาชาติหรือองค์การระหว่างประเทศอื่น ในเมื่อประเทศไทยมีข้อผูกพันให้ยกเว้นตามอนุสัญญาหรือความตกลง
11. ที่ดินที่เป็นที่ตั้งของสถานทูตหรือสถานกงสุลทั้งนี้ให้เป็นไปตามหลักถ้อยทีถ้อยปฏิบัติต่อกัน
12. ที่ดินตามที่กำหนดในกฎกระทรวง

ผู้มีหน้าที่เสียภาษีบำรุงท้องที่

ผู้ที่เป็นเจ้าของที่ดินในวันที่ 1 มกราคมของปีใดมีหน้าที่เสียภาษีบำรุงท้องที่สำหรับปีนั้น

กำหนดระยะเวลาการยื่นแบบแสดงรายการเพื่อเสียภาษี

ให้เจ้าของที่ดินซึ่งมีหน้าที่เสียภาษีบำรุงท้องที่ 3591 .ที่ยื่นแบบแสดงรายการที่ดิน (ภบท.5) ณ สำนักงานขององค์กรปกครองส่วนท้องถิ่นท้องที่ซึ่งที่ดินนั้นตั้งอยู่ภายในเดือนมกราคมของปีแรกที่มีการตีราคาปานกลางของที่ดิน แบบแสดงรายการที่ได้ยื่นไว้แล้วใช้ได้ทุกปีในรอบระยะเวลา 4 ปีนั้น

อัตราภาษีและการคำนวณภาษี

อัตราภาษี

1. อัตราภาษีบำรุงท้องที่ที่กำหนดไว้ในบัญชีท้ายพระราชบัญญัติแบ่งเป็น 34 อัตรา
2. ราคาปานกลางที่ดินเกินไร่ละ 30,000 บาทให้เสียภาษีดังนี้ราคาปานกลางของที่ดิน 30,000 บาทแรกเสียภาษี 70 บาท
3. ส่วนที่เกิน 30,000 บาทเสียภาษี 10,000 บาทต่อ 25 บาท
4. ประกอบสิทธิกรมประเภทไม้ล้มลุก
 - เสียกึ่งอัตรา
 - ด้วยตนเองไม่เกินไร่ละ 5 บาท
 - ที่ดินว่างเปล่าเสียเพิ่ม 1 เท่า

การคำนวณภาษี

ภาษีบำรุงท้องที่คำนวณจากราคาปานกลางของที่ดินที่คณะกรรมการตีราคาปานกลางที่ดินที่กำหนดขึ้นเพื่อใช้ในการจัดเก็บภาษีคุณกับอัตราภาษี

เนื้อที่ดินเพื่อคำนวณภาษี (ไร่) = เนื้อที่ถือครอง-เนื้อที่เกณฑ์ลดหย่อน

ค่าภาษีต่อไร่ = ตามบัญชีอัตราภาษีฯท้ายพ.ร.บ.ฯ

หลักฐานที่ใช้ประกอบในการเสียภาษี

1. บัตรประจำตัวประชาชน
2. สำเนาทะเบียนบ้าน
3. หนังสือรับรองห้างหุ้นส่วนบริษัท
4. หลักฐานที่แสดงถึงการเป็นเจ้าของที่ดินเช่นโฉนดที่ดินน.ส.3
5. ใบเสร็จรับเงินค่าภาษีครั้งสุดท้าย (ถ้ามี)
6. หนังสือมอบอำนาจกรณีให้ผู้อื่นมาทำการแทน

กรณีที่เป็นการเสียภาษีในปีที่ไม่ใช่ปีที่ยื่นแบบภพท. 5 ให้นำภพท.5 ท่อนที่มอบให้เจ้าของที่ดินหรือใบเสร็จรับเงินค่าภาษีครั้งสุดท้ายมาด้วย

ขั้นตอนในการติดต่อขอชำระภาษี

1. การยื่นแบบแสดงรายการที่ดินกรณีผู้ที่เป็นเจ้าของที่ดินในวันที่ 1 มกราคมของปีที่มีการตีราคาปานกลางที่ดิน
 - 1) ผู้มีหน้าที่เสียภาษีหรือเจ้าของที่ดินยื่นแบบแสดงรายการที่ดิน (ภพท.5) พร้อมด้วยหลักฐานที่ต้องใช้ต่อเจ้าหน้าที่พนักงานประเมินภายในเดือนมกราคมของปีที่มีการประเมินราคาปานกลางของที่ดิน
 - 2) เจ้าพนักงานประเมินจะทำการตรวจสอบและคำนวณค่าภาษีแล้วแจ้งการประเมิน (ภพท.9หรือภพท.10) ให้ผู้มีหน้าที่เสียภาษีหรือเจ้าของที่ดินทราบว่า จะต้องเสียภาษีเป็นจำนวนเงินเท่าใดภายในเดือนมีนาคม
 - 3) ผู้มีหน้าที่เสียภาษีหรือเจ้าของที่ดินจะต้องเสียภาษีภายในเดือนเมษายนของทุกปีเว้นแต่กรณีได้รับใบแจ้งการประเมินหลังเดือนมีนาคมต้องชำระภาษีภายใน 30 วันนับแต่วันที่ได้รับแจ้งการประเมิน
2. การยื่นแบบแสดงรายการที่ดินกรณีเป็นเจ้าของที่ดินรายใหม่หรือจำนวนเนื้อที่ดินเดิมเปลี่ยนแปลงไป
 - 1) เจ้าของที่ดินที่ได้มีการเปลี่ยนแปลงจำนวนเนื้อที่ดินหรือเป็นผู้ได้รับโอนที่ดินขึ้นใหม่ต้องมายื่นแบบแสดงรายการที่ดินหรือยื่นคำร้องขอเปลี่ยนแปลงจำนวนเนื้อที่ดินต่อเจ้าพนักงานประเมินภายในกำหนด 30 วันนับแต่วันได้รับโอนหรือมีการเปลี่ยนแปลงโดยใช้แบบภพท.5 หรือภพท.8 แล้วแต่กรณี
 - 2) เมื่อเจ้าหน้าที่ได้รับแบบแล้วจะออกใบรับไว้ให้เป็นหลักฐาน

- 3) เจ้าพนักงานประเมินจะแจ้งให้เจ้าของที่ดินทราบว่าจะต้องเสียภาษีในปีต่อไปจำนวนเท่าใด
3. การยื่นแบบแสดงรายการที่ดินกรณีเปลี่ยนแปลงการใช้ที่ดินอันเป็นเหตุให้การลดหย่อนเปลี่ยนแปลงไปหรือมีเหตุอย่างอื่นทำให้อัตราภาษีบำรุงท้องที่เปลี่ยนแปลงไป
 - 1) เจ้าของที่ดินยื่นคำร้องตามแบบภท.8 พร้อมด้วยหลักฐานที่ต้องใช้ต่อเจ้าพนักงานประเมินภายใน 30 วัน นับแต่วันที่มีการเปลี่ยนแปลงการใช้ที่ดิน
 - 2) เจ้าพนักงานประเมินจะออกใบรับให้
 - 3) เจ้าพนักงานประเมินจะแจ้งให้เจ้าของที่ดินทราบว่าจะต้องเสียภาษีในปีต่อไปจำนวนเท่าใด
 - 4) การขอชำระภาษีบำรุงท้องที่ในปีถัดไปจากปีที่มีการประเมินราคาปานกลางของที่ดินให้ผู้รับประเมินนำใบเสร็จรับเงินของปีก่อนพร้อมกับเงินไปชำระภายในเดือนเมษายนของทุกปี

เงินเพิ่ม

เจ้าของที่ดินผู้มีหน้าที่เสียภาษีบำรุงท้องที่ที่ต้องเสียเงินเพิ่มในกรณีและอัตราดังต่อไปนี้

1. ไม่ยื่นแบบแสดงรายการที่ดินภายในเวลาที่กำหนดให้เสียเงินเพิ่มร้อยละ 10 ของค่าภาษีบำรุงท้องที่เว้นแต่กรณีที่เจ้าของที่ดินได้ยื่นแบบแสดงรายการที่ดินก่อนที่เจ้าพนักงานประเมินจะได้แจ้งให้ทราบถึงการละเว้นนั้นให้เสียเงินเพิ่มร้อยละ 5 ของค่าภาษีบำรุงท้องที่
2. ยื่นแบบแสดงรายการที่ดินโดยไม่ถูกต้องทำให้จำนวนเงินที่จะต้องเสียภาษีบำรุงท้องที่ลดน้อยลงให้เสียเงินเพิ่มร้อยละ 10 ของค่าภาษีบำรุงท้องที่ที่ประเมินเพิ่มเติมเว้นแต่กรณีเจ้าของที่ดินได้มาขอแก้ไขแบบแสดงรายการที่ดินให้ถูกต้องก่อนที่เจ้าพนักงานประเมินแจ้งการประเมิน
3. ชี้เขตแจ้งจำนวนเนื้อที่ดินไม่ถูกต้องต่อเจ้าพนักงานสำรวจโดยทำให้จำนวนเงินที่จะต้องเสียภาษีบำรุงท้องที่ลดน้อยลงให้เสียเงินเพิ่มอีก 1 เท่าของภาษีบำรุงท้องที่ที่ประเมินเพิ่มเติม
4. ไม่ชำระภาษีบำรุงท้องที่ภายในเวลาที่กำหนดให้เสียเงินเพิ่มร้อยละ 24 ต่อปีของจำนวนเงินที่ต้องเสียภาษีบำรุงท้องที่เศษของเดือนให้นับเป็นหนึ่งเดือนและไม่นำเงินเพิ่มตามข้อ 1 - ข้อ 4 มารวมคำนวณด้วย

บทกำหนดโทษ

1. ผู้ใดแจ้งข้อความอันเป็นเท็จให้ถ้อยคำเท็จตอบคำถามด้วยถ้อยคำอันเป็นเท็จหรือนำพยานหลักฐานเท็จมาแสดงเพื่อหลีกเลี่ยงหรือพยายามหลีกเลี่ยงการเสียภาษีบำรุงท้องที่ต้องระวางโทษจำคุกไม่เกิน 6 ปีหรือปรับไม่เกิน 2,000 บาทหรือทั้งจำทั้งปรับ
2. ผู้ใดจงใจไม่มาหรือยอมชี้เขตหรือไม่ยอมแจ้งจำนวนเนื้อที่ดินต้องระวางโทษจำคุกไม่เกิน 1 เดือนหรือปรับไม่เกิน 1,000 บาทหรือทั้งจำทั้งปรับ
3. ผู้ใดขัดขวางเจ้าพนักงานซึ่งปฏิบัติการสำรวจเนื้อที่ดินหรือปฏิบัติหน้าที่เพื่อการเร่งรัดภาษีบำรุงท้องที่ค้างชำระหรือขัดขวางเจ้าพนักงานประเมินในการปฏิบัติการตามหน้าที่ต้องระวางโทษจำคุกไม่เกิน 1 เดือนหรือปรับไม่เกิน 1,000 บาทหรือทั้งจำทั้งปรับ
4. ผู้ใดฝ่าฝืนคำสั่งของเจ้าพนักงานซึ่งสั่งให้มาให้ถ้อยคำหรือส่งบัญชีหรือเอกสารมาตรวจสอบหรือสั่งให้ปฏิบัติการเท่าที่จำเป็นเพื่อประโยชน์ในการเร่งรัดภาษีบำรุงท้องที่ค้างชำระหรือไม่มาให้ถ้อยคำหรือไม่ส่งเอกสารอันควรแก่เรื่องมาแสดงตามหนังสือเรียกต้องระวางโทษจำคุกไม่เกิน 1 เดือนหรือปรับไม่เกิน 1,000 บาทหรือทั้งจำทั้งปรับ

การลดหย่อน/การยกเว้น/การลดภาษี

การลดหย่อนภาษีมาตรา 22

บุคคลธรรมดาซึ่งเป็นเจ้าของที่ดินแปลงเดียวกันหรือหลายแปลงที่อยู่ในจังหวัดเดียวกันและใช้ที่ดินนั้นเป็นที่อยู่อาศัยของตนหรือประกอบกิจการของตนให้ลดหย่อนไม่ต้องเสียภาษีบำรุงท้องที่ตามเกณฑ์ดังต่อไปนี้

- (1) เขตองค์การบริหารส่วนจังหวัดให้ลดหย่อน 3 - 5 ไร่
- (2) เขตเทศบาลตำบลหรือเขตสุขาภิบาลให้ลดหย่อน 200 - 400 ตารางวา
- (3) เขตเทศบาลอื่นนอกจากเขตเทศบาลตำบลและเขตเมืองพัทยาให้ลดหย่อน 50 - 100 ตารางวา
- (4) ที่ดินในเขตกรุงเทพมหานครให้ลดหย่อนดังต่อไปนี้
 - ท้องที่มีชุมชนหนาแน่นมากให้ลดหย่อน 50 - 100 ตารางวา
 - ท้องที่มีชุมชนหนาแน่นปานกลางให้ลดหย่อน 100 ตารางวา - 1 ไร่
 - ท้องที่ชนบทให้ลดหย่อน 3 - 5 ไร่

บุคคลธรรมดาหลายคนเป็นเจ้าของที่ดินร่วมกันให้ได้รับลดหย่อนรวมกันตามหลักเกณฑ์ข้างต้น การลดหย่อนให้ลดหย่อนสำหรับที่ดินในจังหวัดเดียวกัน

การยกเว้นการลดภาษีมาตรา 23

1. ปีที่ล่วงมาที่ดินที่ใช้เพาะปลูกเสียหายมากผิดปกติหรือ
2. เพาะปลูกไม่ได้ด้วยเหตุพ้นวิสัย
3. ผู้ว่าราชการจังหวัดมีอำนาจยกเว้นหรือลดภาษีได้ตามระเบียบที่กระทรวงมหาดไทยกำหนด

การอุทธรณ์การฟ้องศาล

ถ้าเจ้าของที่ดินไม่เห็นพ้องด้วยกับราคาปานกลางที่ดินหรือเมื่อได้รับแจ้งการประเมินภาษีบำรุงท้องที่แล้วเห็นว่าการประเมินนั้นไม่ถูกต้องมีสิทธิอุทธรณ์ต่อผู้ว่าราชการจังหวัดได้โดยยื่นอุทธรณ์ผ่านเจ้าพนักงานประเมินภายใน 30 วันนับแต่วันที่ประกาศราคาปานกลางของที่ดินหรือวันที่ได้รับการแจ้งประเมินแล้วแต่กรณีการอุทธรณ์ไม่เป็นการทุเลาการเสียภาษีบำรุงท้องที่เว้นแต่จะได้รับอนุมัติจากผู้ว่าราชการจังหวัดให้ขอคำวินิจฉัยอุทธรณ์หรือคำพิพากษาของศาลผู้อุทธรณ์มีสิทธิอุทธรณ์คำวินิจฉัยของผู้ว่าราชการจังหวัดต่อศาลภายใน 30 วันนับแต่วันที่รับคำแจ้งวินิจฉัยอุทธรณ์

การขอคืนภาษีบำรุงท้องที่

ผู้ที่เสียภาษีบำรุงท้องที่โดยไม่มีหน้าที่ต้องเสียหรือเสียเกินกว่าที่ควรจะต้องเสียผู้นั้นมีสิทธิขอรับเงินคืนภายใน 1 ปีได้โดยยื่นคำร้องขอคืนภายใน 1 ปีนับแต่วันที่เสียภาษีบำรุงท้องที่