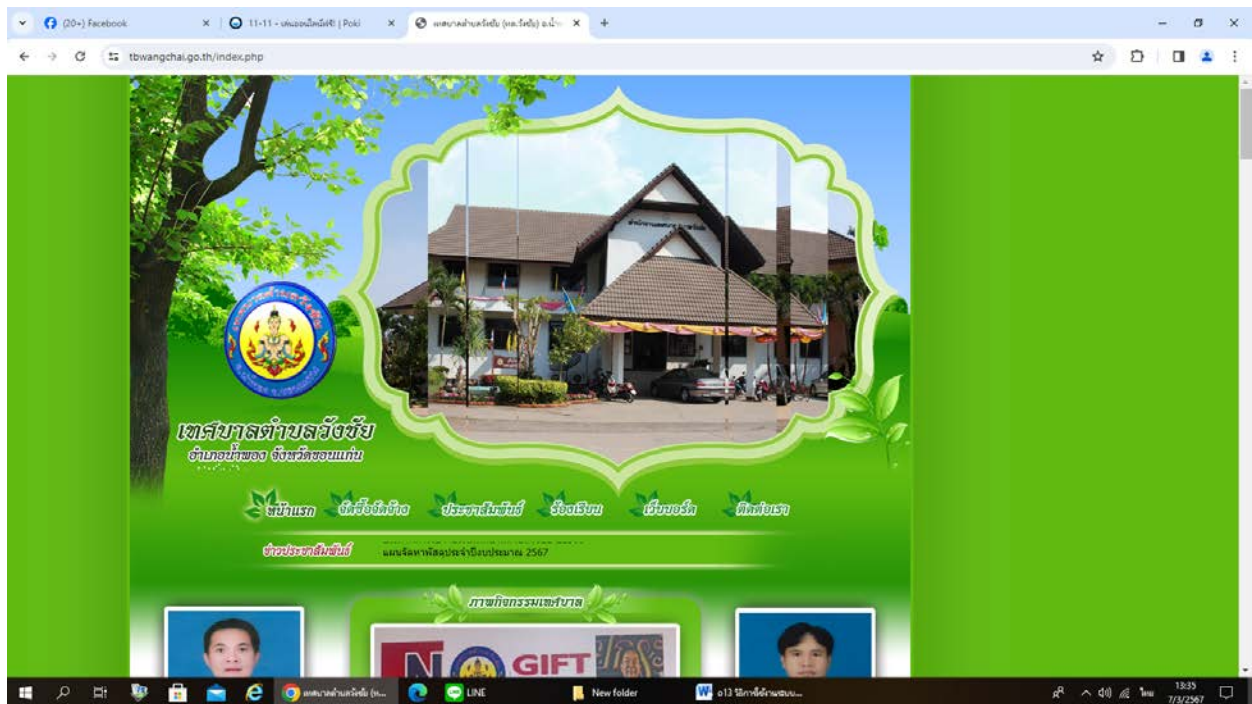


## วิธีการใช้งานระบบการให้บริการ E – Service

การเข้าสู่หน้าเว็บไซต์ E – Service

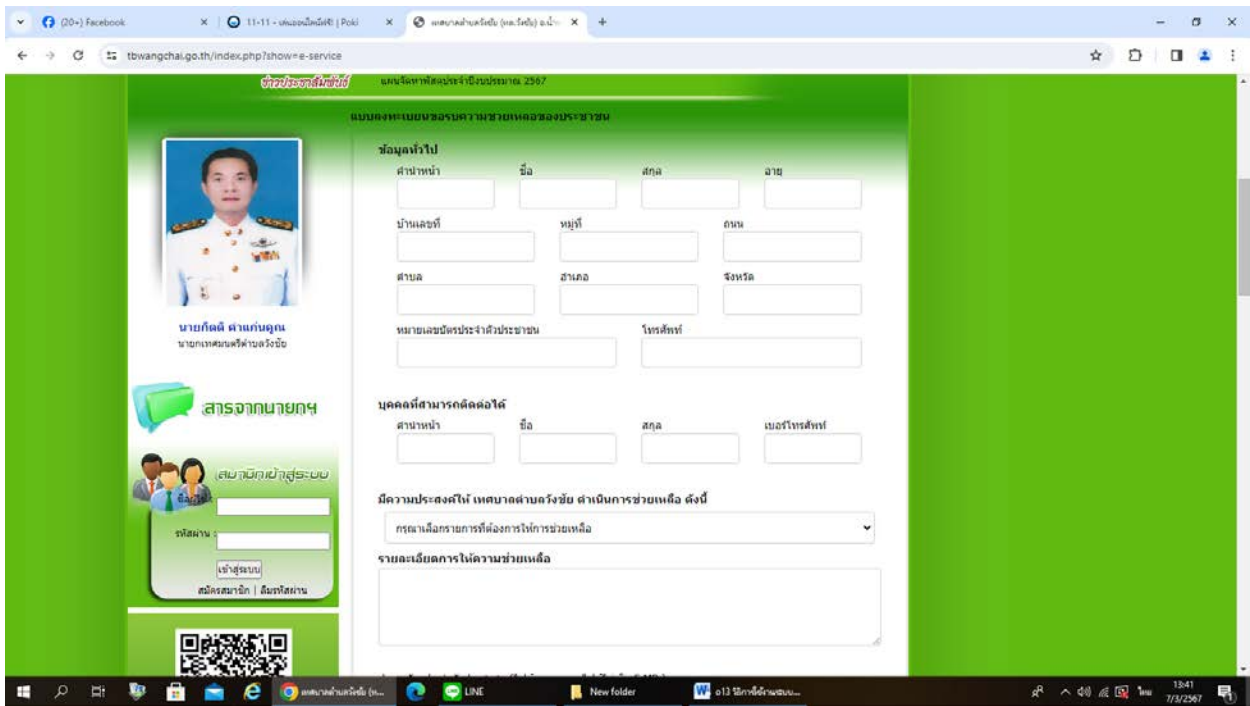
1.เปิดหน้าอินเทอร์เน็ต

2.พิมพ์ ชื่อหน่วยงาน (เทศบาลตำบลวังชัย) หรือ เว็บไซต์ [www.tbwangchai.go.th](http://www.tbwangchai.go.th) **คลิก** enter จะปรากฏหน้าหลักเว็บไซต์



3.หัวข้อ E – Service จะอยู่ที่หน้าหลักของเว็บไซต์ด้านซ้ายมือ กลางหน้าเว็บไซต์





-3-

6. เลือกรายการที่มีความประสงค์ให้ เทศบาลตำบลวังชัย ดำเนินการช่วยเหลือ ซึ่งมีดังนี้

-ด้านสาธารณสุข

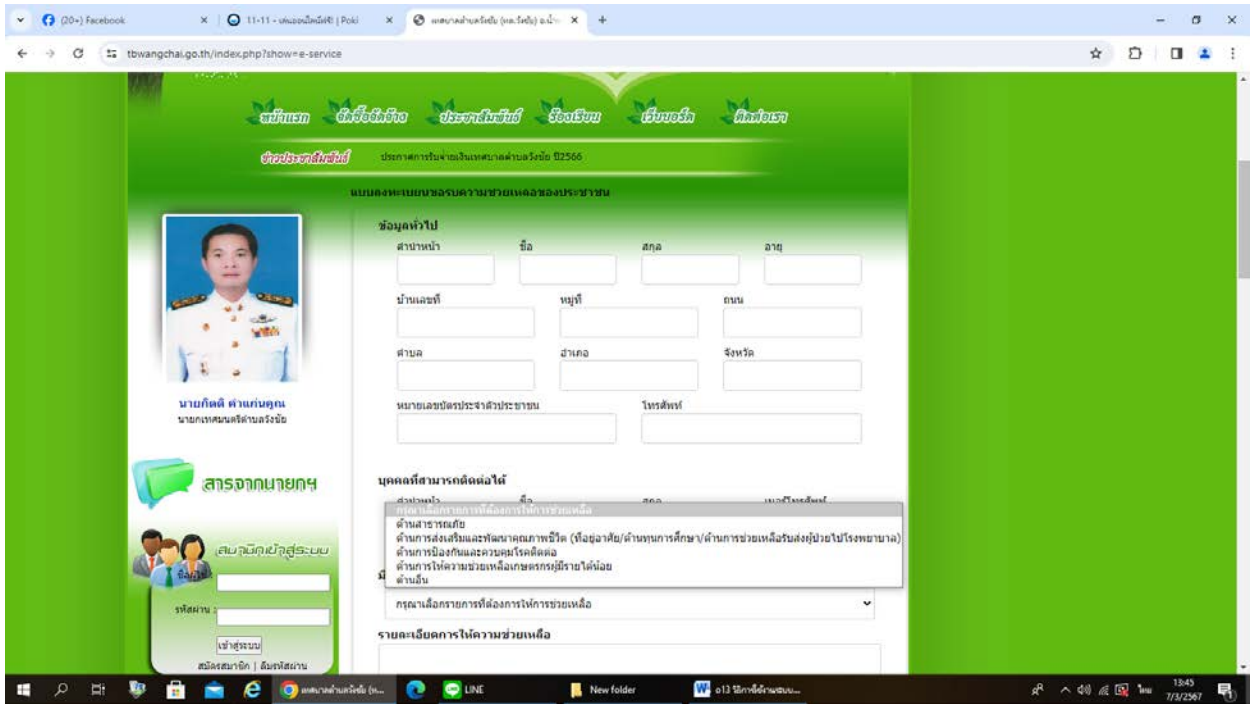
-ด้านส่งเสริมและพัฒนาคุณภาพชีวิต(ที่อยู่อาศัย/ทุนการศึกษา/ด้านการช่วยเหลือรับส่งผู้ป่วยไปโรงพยาบาล)

-ด้านป้องกันและควบคุมโรคติดต่อ

-ด้านให้การช่วยเหลือเกษตรกรผู้มีรายได้น้อย

-ด้านอื่น ๆ

และ ลงรายละเอียดการให้ความช่วยเหลือ ในช่องที่กำหนด

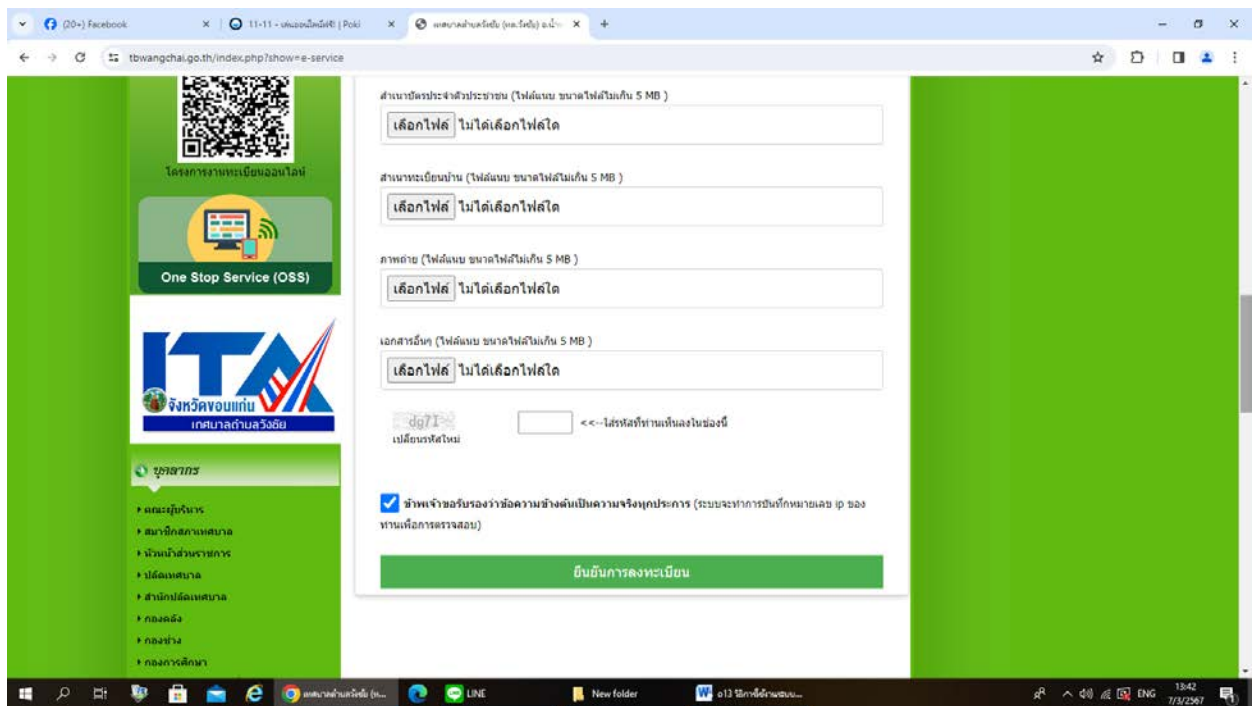


-4-

7. แบบเอกสาร สำเนาบัตรประจำตัวประชาชน สำเนาทะเบียนบ้าน ภาพถ่าย และอื่น ๆ ที่ต้องการให้เทศบาลทราบ

ใส่รหัสเพื่อทำการยืนยัน

และกดยืนยันการลงทะเบียน เป็นการยืนยันสำเร็จ



8.เจ้าหน้าที่จะรับข้อมูล และดำเนินการตรวจสอบข้อมูลรายละเอียด พร้อมดำเนินการปรับแบบคำขอรับบริการออนไลน์ เสนอผู้บริหาร พิจารณานุมัติ /ไม่อนุมัติ เมื่อผู้บริหารได้พิจารณาแล้ว เจ้าหน้าที่จะแจ้งผลการพิจารณาให้ผู้ร้องทราบผ่านช่องทางการติดต่อที่ผู้ร้องได้ระบุโดยเร็ว พร้อมดำเนินการในส่วนที่เกี่ยวข้องต่อไป